



Förderverein Bürgernetz München-Land e.V.

cewe Fotobuch

Herzlich Willkommen



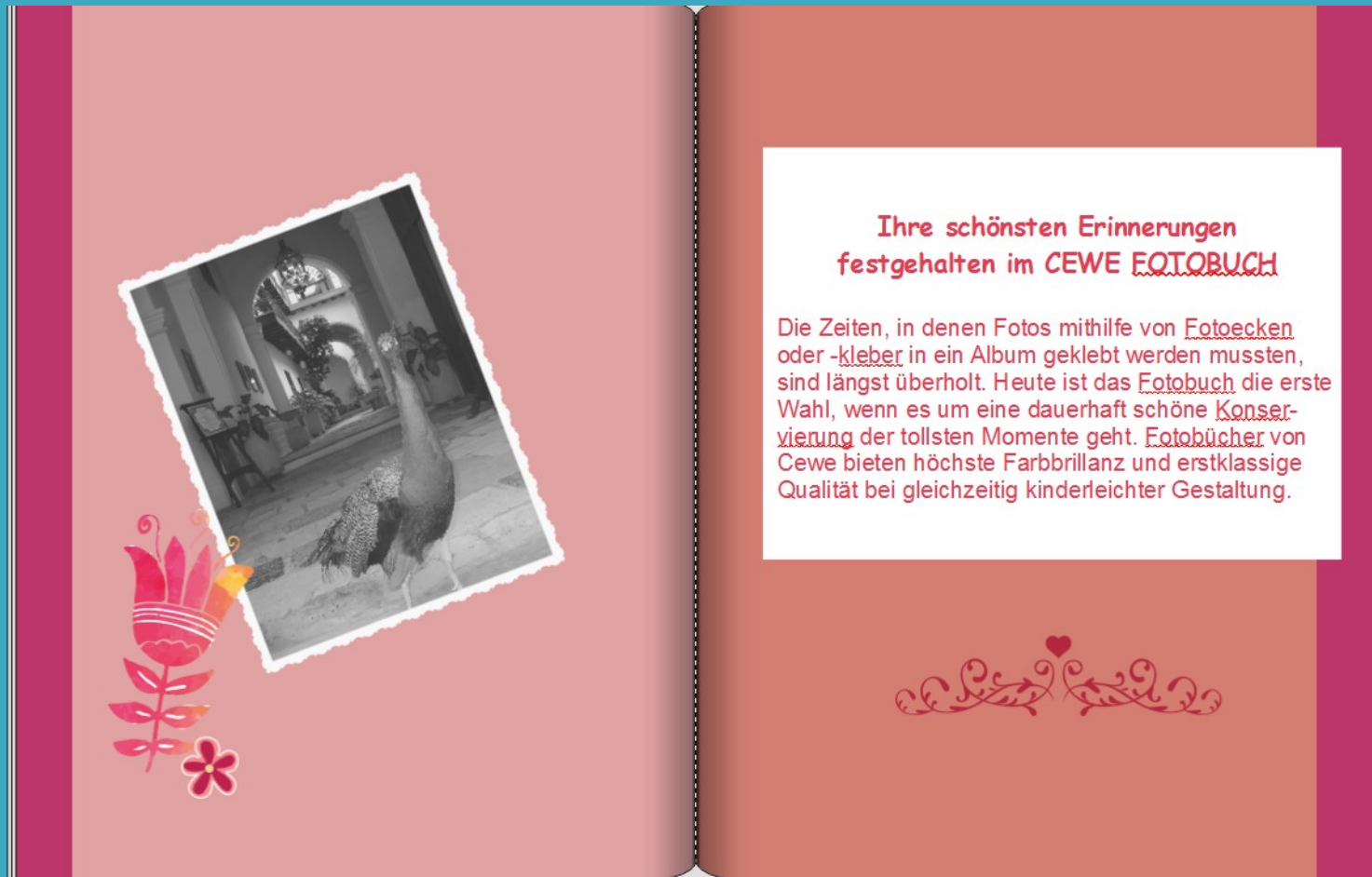
Referent: Ilse Raben-Petersen

Email: ilserape@t-online.de

Tel. 66 09 05 85

Fotobuch

1. Geschichte
2. Produktion
3. Software herunterladen
4. Produktübersicht
5. Gestaltung
6. auf was sollte man achten
7. Preisübersicht
8. Buchbestellung
9. Vorführung



Cewe wurde unter dem Namen Cewe Color im Jahr 1961 von Heinz Neumüller in Oldenburg gegründet.

Cewe hat Sitz in Oldenburg, ist Europas größtes Fotoentwicklungsunternehmen.

Cewe erzielt seinen Hauptumsatz mit der Produktion von Digitalbildern, Fotobüchern, personalisierten Geschenkartikeln, analogen Filmentwicklungen und Online-Druckaufträgen.

Das Unternehmen verfügt über 11 Fotoentwicklungsbetriebe in Europa und beschäftigt 3.219 Mitarbeiter.

Cewe führt für viele große Handelsketten und Drogeriemärkte die Fotoarbeiten aus. Durch Kooperation mit etwa 30.000 Handelspartnern in 24 europäischen Ländern werden täglich Kunden mit Fotoarbeiten sowohl über Verkaufsorte und Sofortfotostationen als auch über den Postversand beliefert.

Der Umsatz des Unternehmens betrug im Jahr 2013 523,8 Mio. Euro. Es wurden 2,29 milliarden Fotos entwickelt, davon über 96 % digital. Die Produktion der Fotobücher erreichte 5,9 Millionen Stück.



11/2015

kostenlose prämierte **CEWE FOTOBUCH** Software

Die besten Fotobücher kommen von CEWE.
Als einziger Produzent bekommt CEWE
sowohl beim Digitaldruck als auch beim Premiumfotobuch
die Note "Gut".
Kein anderer Hersteller wurde besser bewertet.

Download für:
Windows, Mac OS, Linux, Android und iOS

Software herunterladen

<http://www.cewe.de/bestellsoftware.html>

The screenshot shows the CEWE Fotobuch website's ordering process. At the top, there is a navigation bar with the CEWE logo and a menu: CEWE FOTOBUCH, Fotos, Poster & Wandbilder, Grußkarten, Fotogeschenke, Handyhüllen, Fotokalender, CEWE Apps, and Inspirationen. Below the navigation bar, a progress bar shows four steps: Produktauswahl, Händlerauswahl, Gestaltung, and Bestellung. The current step is 'Händlerauswahl', with the instruction: 'Bitte wählen Sie zunächst einen Händler aus'. Below this, a grid of retail partner logos is displayed, including Online Fotoservice cewe, amazon, dm, Müller, ROSSMANN, SATURN, BUDNI, EDEKA, RINGFOTO, Kaufland, OTTO, and real. A link for 'Weitere Händler' is at the bottom.

Saturn Fotoservice 6.2.3 (x64)

SATURN Produkte Datei Optionen Hilfe Preise Warenkorb

Startseite > CEWE FOTOBUCH > Fotos & mehr > Poster & Wandbilder > CEWE KALENDER > Grußkarten > Fotogeschenke > Handyhüllen

Sie befinden sich hier: Übersicht

CEWE FOTOBUCH

Auswählen

CEWE KALENDER

CEWE WANDBILDER

Fotos & Mehr

Fotogeschenke

Handyhüllen

Fragen, Tipps und Inspirationen

Herzlich Willkommen

Gestalten Sie mit Ihren individuellen Motiven einzigartige Fotoprodukte.
Entdecken Sie die große Vielfalt an kreativen Möglichkeiten für Ihre schönsten Fotomomente.

* Die Preise gelten inkl. MwSt. zzgl. Versandkosten (ggf. auch bei Filialabholung) gem. Preisliste

Saturn Fotoservice 6.2.3 (v64)

SATURN Produkte Datei Optionen Hilfe Preise Warenkorb

Verkleinern **cewe** BEST IN PRINT

Startseite **CEWE FOTOBUCH** Fotos & mehr Poster & Wandbilder CEWE KALENDER Grußkarten Fotogeschenke Handyhüllen

Sie befinden sich hier: > > Übersicht

Alle Formate auf einen Blick

0441 / 181 319 02
fotoservice@saturn.de
Mo bis So: 8:00 - 22:00 Uhr

Mein cewe fotobuch

Groß
ca. 21×28 cm

Quadratisch
ca. 21×21 cm

Compact Panorama
ca. 19×15 cm

Mini & Klein
ca. 15×11 cm & ca. 14×13 cm

Groß Panorama
ca. 28×21 cm

XL
ca. 30×30 cm

XXL
ca. 28×36 cm

XXL Panorama
ca. 38×29 cm

CEWE FOTOBUCH
Wählen Sie für jeden Anlass das passende Format.

[Mehr Informationen](#)

* Die Preise gelten inkl. MwSt. zzgl. Versandkosten (ggf. auch bei Filialabholung) gem. Preisliste

Saturn Fotoservice 6.2.1 (x64)

SATURN Produkte Datei Optionen Hilfe Preise Warenkorb

Startseite **CEWE FOTOBUCH** Fotos & mehr Poster & Wandbilder CEWE KALENDER Grußkarten Fotogeschenke Handyhüllen

Sie befinden sich hier: [Übersicht](#) > [Auf einen Blick](#)

Kundendienst & Beratung
Rufen Sie uns an.
Montag bis Sonntag 8:00 – 22:00 Uhr

Mein cewe fotobuch

CEWE FOTOBUCH – Auf einen Blick

Schnell und einfach Ihr persönliches CEWE FOTOBUCH finden.

	Digitaldruck Standard-Matt	Digitaldruck mit Hochglanz-Veredelung	Digitaldruck Premium-Matt	Fotopapier Matt	Fotopapier Glänzend	Fotopapier Premium-Matt
Mini (ca. 15 × 11 cm)	✓ Softcover					
Klein (ca. 14 × 13 cm)	✓ Heft					
Compact Panorama (ca. 19 × 15 cm)	✓ Hardcover ✓ Softcover ✓ Heft	NEU ✓ Hardcover ✓ Softcover	✓ Hardcover	✓ Hardcover	✓ Hardcover	NEU ✓ Hardcover
Quadratisch (ca. 21 × 21 cm)	✓ Hardcover ✓ Softcover ✓ Heft	✓ Hardcover ✓ Softcover	✓ Hardcover	✓ Hardcover	✓ Hardcover	NEU ✓ Hardcover
Groß (ca. 21 × 28 cm)	✓ Hardcover ✓ Hardcover (Veredelung) ✓ Softcover ✓ Heft	✓ Hardcover ✓ Hardcover (Veredelung) ✓ Softcover	✓ Hardcover	✓ Hardcover ✓ Hardcover (Veredelung)	✓ Hardcover ✓ Hardcover (Veredelung)	NEU ✓ Hardcover ✓ Hardcover (Veredelung)
Groß Panorama (ca. 28 × 21 cm)	✓ Hardcover ✓ Hardcover (Veredelung) ✓ Softcover	✓ Hardcover ✓ Hardcover (Veredelung) ✓ Softcover	✓ Hardcover	✓ Hardcover ✓ Hardcover (Veredelung)	✓ Hardcover ✓ Hardcover (Veredelung)	NEU ✓ Hardcover ✓ Hardcover (Veredelung)
XL (ca. 30 × 30 cm)	✓ Hardcover ✓ Hardcover (Veredelung)	✓ Hardcover ✓ Hardcover (Veredelung)	✓ Hardcover	✓ Hardcover ✓ Hardcover (Veredelung)	✓ Hardcover ✓ Hardcover (Veredelung)	NEU ✓ Hardcover ✓ Hardcover (Veredelung)
XXL (ca. 28 × 36 cm)	✓ Hardcover	✓ Hardcover	✓ Hardcover			
XXL Panorama (ca. 38 × 29 cm)	✓ Hardcover ✓ Premiumleinen ✓ Leder	✓ Hardcover	✓ Hardcover	✓ Hardcover	✓ Hardcover	NEU ✓ Hardcover

CEWE FOTOBUCH - auf einen Blick
Wählen Sie für jeden Anlass das passende Format.

* Die Preise gelten inkl. MwSt. zzgl. Versandkosten (ggf. auch bei Filialabholung) gem. Preisliste.

Start | | DE | 11:14 | 03.04.2017

Saturn Fotoservice 6.2.3 (x64)

SATURN Produkte | Datum | Optionen | Hilfe | Preise | Warenkorb

Startseite > CEWE FOTOBUCH > Fotos & mehr > Poster & Wandbilder > CEWE KALENDER > Grußkarten > Fotogeschenke > Handyhüllen

Sie befinden sich hier: > Übersicht > Groß

Ihre Auswahl

Groß

Digitaldruck mit klassischer Buchbindung

Digitaldruck Standard-Matt
ab 16,95 €*
✓ Hardcover ✓ Softcover ✓ Heft

Digitaldruck mit Hochglanz-Veredelung
ab 24,95 €*
✓ Hardcover ✓ Softcover

Digitaldruck Premium-Matt
ab 32,95 €*
✓ Hardcover

Fotopapier mit Lay-Flat-Bindung (planliegende Seiten)

Fotopapier Matt
ab 32,95 €*
✓ Hardcover

Fotopapier Glänzend
ab 35,95 €*
✓ Hardcover

Fotopapier Premium-Matt
ab 49,95 €*
✓ Hardcover

Papierqualitäten

Wählen Sie aus bis zu sechs Papierqualitäten. Den Digitaldruck erhalten Sie, je nach gewähltem Einband, mit klassischer Buch-, Rückstich- oder Schraubbindung, die Fotopapier-Varianten mit einer Lay-Flat-Bindung.

[Mehr Informationen](#)

* Die Preise gelten inkl. MwSt. zzgl. Versandkosten (ggf. auch bei Filialabholung) gem. Preisliste


Saturn Fotoservice 6.2.3 (x64)

SATURN Produkte Datei Optionen Hilfe Preise Warenkorb

cewe BEST IN PRINT


Startseite CEWE FOTOBUCH Fotos & mehr Poster & Wandbilder CEWE KALENDER Grußkarten Fotogeschenke Handyhüllen

Einbände




Hardcover

Damit Sie lange Freude an Ihrem CEWE FOTOBUCH haben, schützt das Hardcover Ihre Aufnahmen als Festeinband – und fühlt sich durch die exzellente Verarbeitung zudem besonders hochwertig an. Sowohl Vorder- und Rückseite als auch den Buchrücken können Sie dabei individuell mit Texten, Fotos und weiteren Elementen



Softcover

Auf dem Softcover ist Raum für Ihre Kreativität, denn Umschlag und Buchrücken können Sie individuell mit Text und Fotos schmücken. Für einen stabilen Halt fixieren wir jede einzelne Innenseite mit einer Klebebindung im broschiierten Einband. So liegt Ihr CEWE FOTOBUCH ideal in der Hand – und lässt sich ganz einfach



Heft

Wie bei einer Broschüre liegen die Seiten im Hefteinband ineinander und werden von einer Rückstichbindung zusammengehalten. Mit 150 g/m² hat der flache Umschlag dabei eine ebenso leichte Grammaturn wie die Innenseiten. Das macht Ihr CEWE FOTOBUCH flexibel – und erleichtert das Durchblättern ebenso wie das

Einbände

Ihre schönsten Geschichten stilvoll umhüllt. Je nach Format und Papierqualität können Sie zwischen Hardcover, Softcover, Heft, Premiumleinen oder Leder wählen.

[Weniger Informationen](#)

* Die Preise gelten inkl. MwSt. zzgl. Versandkosten (ggf. auch bei Filialabholung) gem. Preisliste

Fotos für das Album vorbereiten:

Die Fotos können falls nötig mit einem Fotobearbeitungsprogramm vorbereitet werden, wie z.B. mit Paint Shop pro.

In cewe können leichte Verbesserungen wie z.B. Helligkeit, Schärfe, und Spiegeln ebenfalls vorgenommen werden.

Dann die besten Fotos in einer eigenen Datei zusammenstellen.

Saturn Fotoservice 6.2.3 (x64)

SATURN Produkte Datei Optionen Hilfe Preise Warenkorb

Startseite > **CEWE FOTOBUCH** > Fotos & mehr > Poster & Wandbilder > CEWE KALENDER > Grüßkarten > Fotogeschenke > Handyhüllen

Sie befinden sich hier: > Übersicht > Groß Panorama / Papierqualität > Einband > Gestaltung

Ihre Auswahl

- Groß Panorama
- Fotopapier Glänzend
- Hardcover

CEWE FOTOBUCH ASSISTENT

In wenigen Minuten zum schönen Vorschlag

- Unser Assistent wählt **automatisch** die besten Fotos aus
- Er **arrangiert** die Fotos in einem von Ihnen gewählten Stil auf jeder Seite
- **Bearbeiten** Sie den erstellten Vorschlag beliebig weiter

Vorschlag erstellen lassen

Seite für Seite selbst gestalten

Der kreative Ansatz für Gestaltungsliebhaber

- Wählen Sie Ihre Fotos für **jede Seite selbst**
- **Platzieren** Sie die Fotos in einem Layout Ihrer Wahl
- Fügen Sie Texte, Hintergründe, Cliparts, Masken & Rahmen ein

Leeres CEWE FOTOBUCH öffnen

Gestaltung

Möchten Sie Ihr CEWE FOTOBUCH Seite für Seite selbst gestalten oder möchten Sie unseren Assistenten nutzen, welcher Ihre Fotos automatisch auf die Seiten verteilt?

* Die Preise gehen inkl. MwSt. zzgl. Versandkosten (ggf. auch bei Filialabholung) gem. Preisliste.

SATURN Produkte Datei Optionen Hilfe Preise Warenkorb

cewe BEST IN PRINT

Fotos & Videos

ausgesucht_reduziert Ordner auswählen

Ihr Buchtitel: 3

3

DSC03528.JPG DSC03532.JPG

DSC03542.JPG DSC03549.JPG

DSC03550.JPG DSC03551.JPG

DSC03556.JPG

2013-11-27 10:06

DSC03480.JPG

DSC03556.JPG

2013-11-27 13:45

Filter: ☆☆☆☆☆

Ohne Assistent gestalten

Ansicht:

Optionen für Fotoauswahl

Automatische Fotoverteilung

Der CEWE FOTOBUCH Assistent vereinfacht Ihnen die Auswahl: Auf Wunsch schlägt er Ihnen die besten Fotos vor. Er bestimmt Schärfe, Farbinstabilität, Helligkeit und auch Ähnlichkeit zwischen Ihren Fotos und erstellt daraus einen Vorschlag.

Im zweiten Schritt arrangiert er die Fotos in dem von Ihnen gewählten Stil.

Seitenanzahl einstellen

26

Fotos pro Seite (0)

1.0

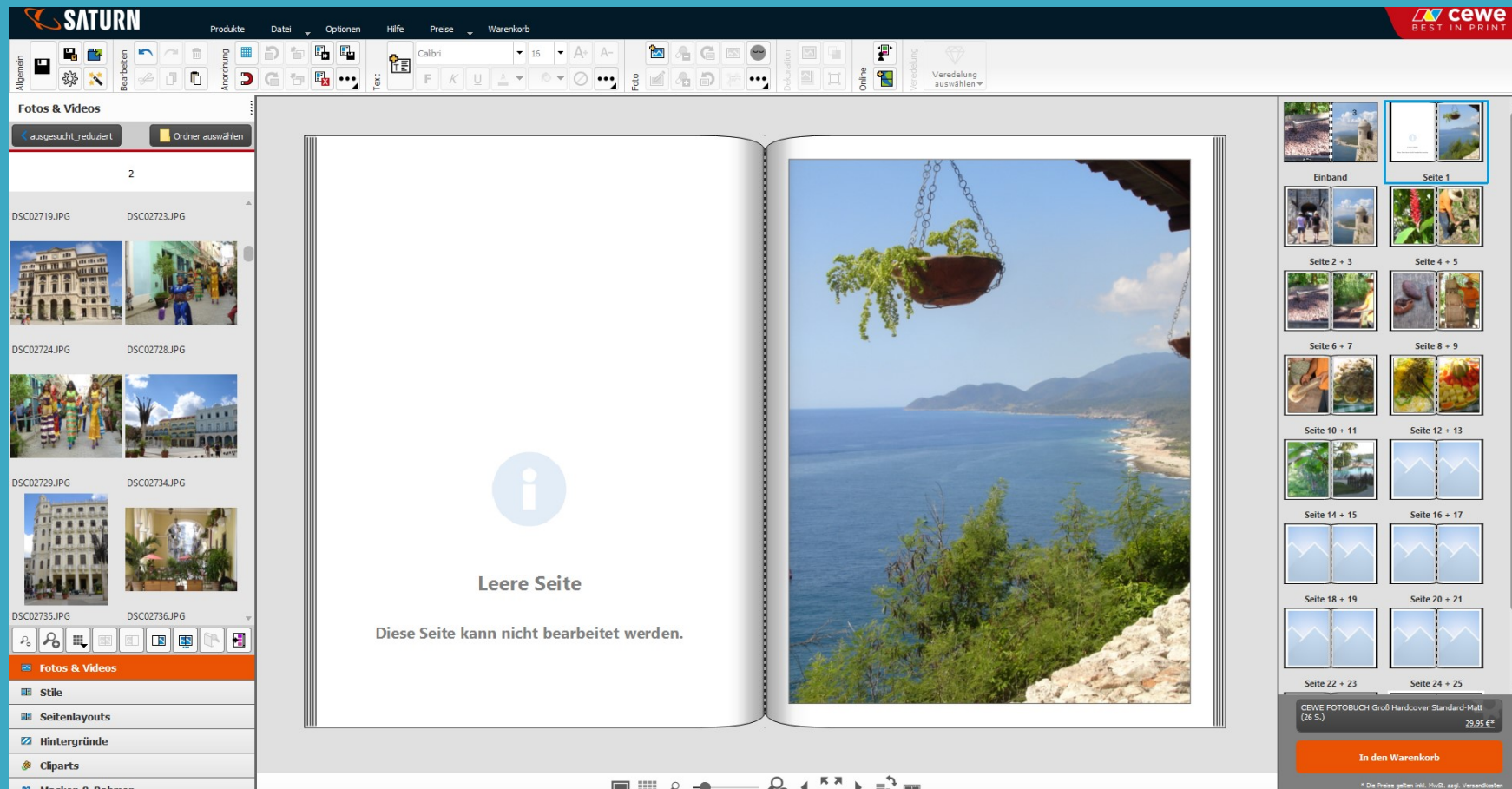
15 Fotos werden auf 26 Seiten verteilt.

29,95 €*


* Die Preise gelten inkl. MwSt. zzgl. Versandkosten (ggf. auch bei Filialabholung) gem. Preisliste.

Stil auswählen

... schnell und einfach zum Entwurf



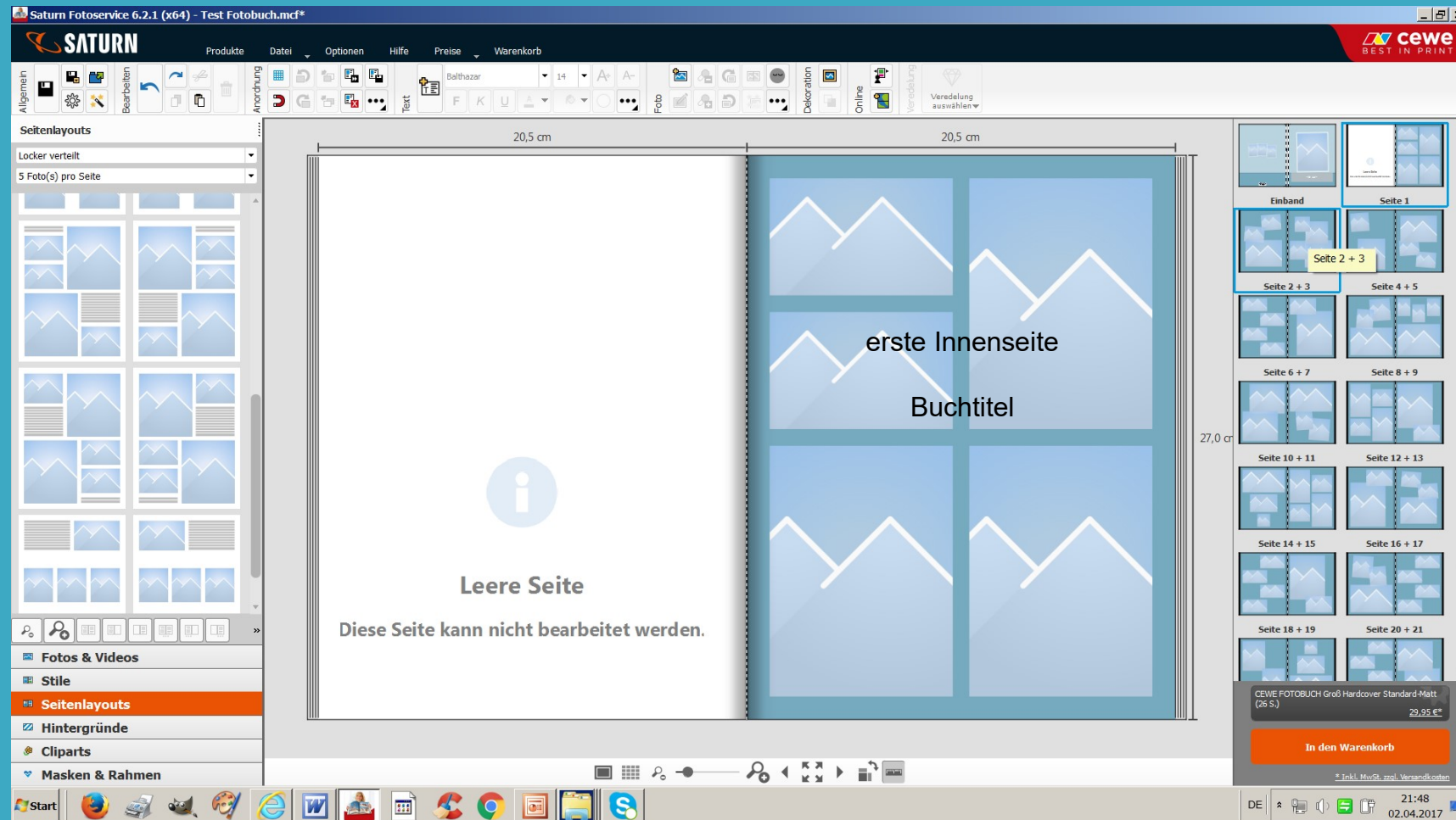
... schnell und einfach zum Entwurf



1. Titelseite gestalten
2. Buchrücken mit Text versehen
3. Auf der Rückseite
Text: Foto und Layout Name

Wenn 1 Foto über beide Seiten gehen soll, werden die Ränder abgeschnitten.

Der Buchrücken ist ebenfalls vom Foto bedeckt.



Die erste linke Seite Innen bleibt leer, ist so vorgegeben.

Genauso die letzte rechte Seite.

Die Seiten können als Titelseite b.z.w. als Abschluss gestaltet werden.

Vollflächig

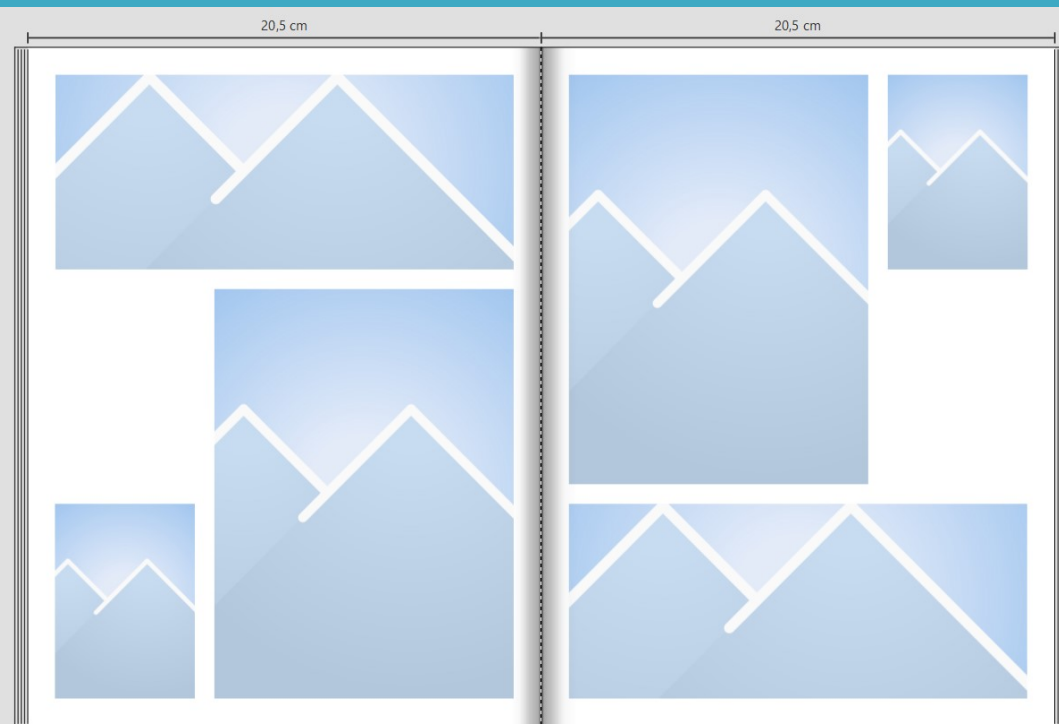
5 Foto(s) pro Seite

- 1 Foto(s) pro Seite
- 2 Foto(s) pro Seite
- 3 Foto(s) pro Seite
- 4 Foto(s) pro Seite
- 5 Foto(s) pro Seite
- 6 Foto(s) pro Seite
- 7 Foto(s) pro Seite
- 8 Foto(s) pro Seite
- 9 Foto(s) pro Seite
- 11 Foto(s) pro Seite

Fotos & Videos

Stile

- Seitenlayouts
- Hintergründe



Einband

Seite 1

Seite 2 + 3

Seite 4 + 5

Seite 6 + 7

Seite 8 + 9

Seite 10 + 11

Seite 12 + 13

Seite 14 + 15

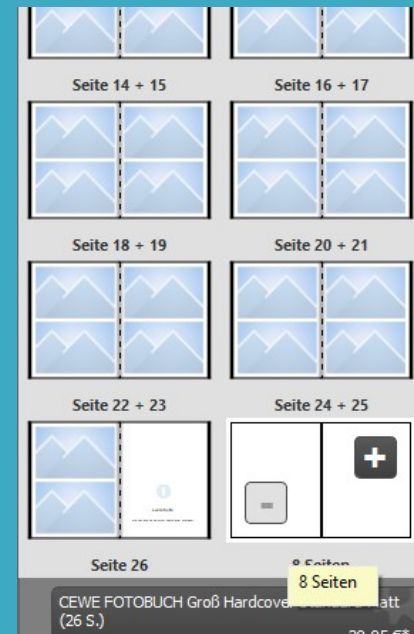
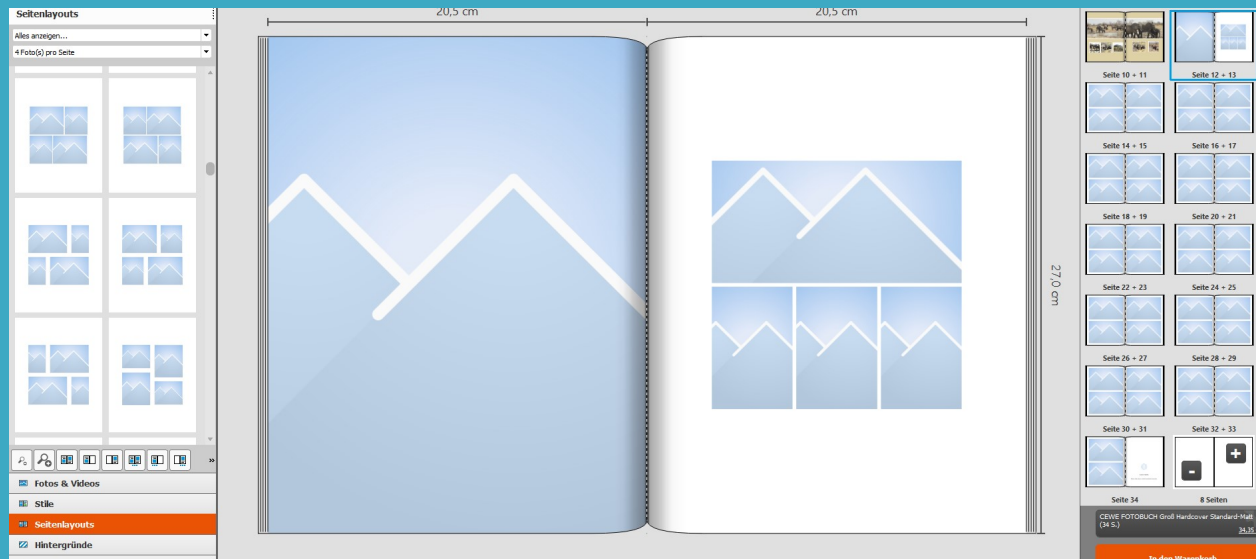
Seite 16 + 17

Seite 18 + 19

Seite 20 + 21

CEWE FOTOBUCH Groß Hardcover Standard-Matt (26 S.) 29,95 €

Teilen & liken



Seiten werden in 8'er Schritten hinzugefügt - das heißt 4 Doppelseiten.

V o r s i c h t ! – beim löschen 1 Seite werden ebenfalls 4 Doppelseiten gelöscht!

The screenshot displays the cewe Fotobuch design software interface. The main workspace shows two pages of a photo album, each 20,5 cm wide. The left page features a large photo of two men looking at a map, with smaller photos of a bicycle and a man playing guitar below. The right page features a vertical strip of traffic signs, a photo of a pig, and a photo of a man pushing a wheelbarrow. The interface includes a top toolbar, a left sidebar with a photo gallery and design options, and a right sidebar with a page layout grid and a product information box.

20,5 cm

20,5 cm

27,0

Einband

Seite 1

Seite 2 + 3

Seite 4 + 5

Seite 6 + 7

Seite 8 + 9

Seite 10 + 11

Seite 12 + 13

Seite 14 + 15

Seite 16 + 17

Seite 18 + 19

Seite 20 + 21

CEWIE FOTOBUCH Groß Hardcover Standard-Matt (34 S.) 39,35 €

In den Warenkorb

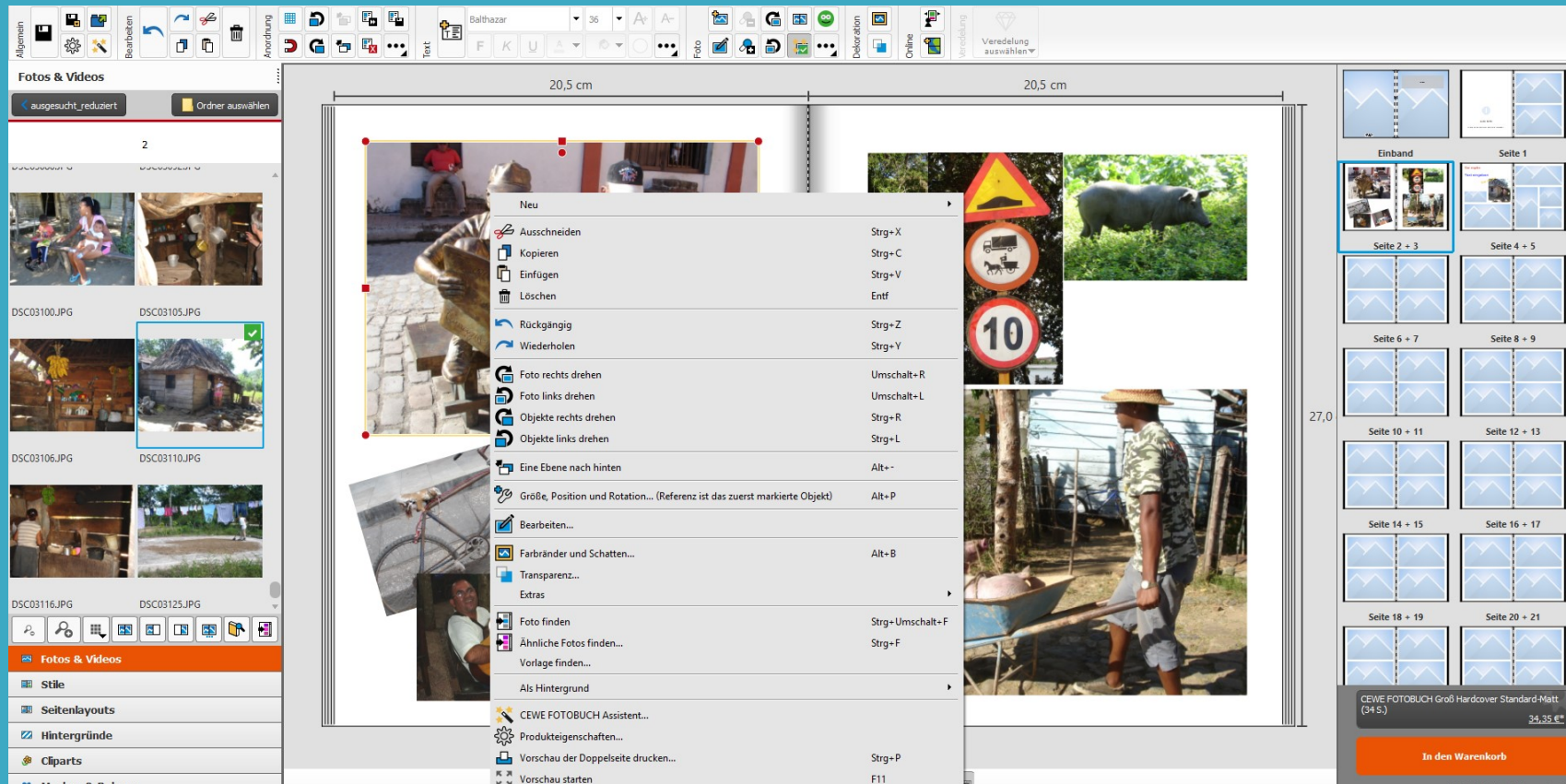
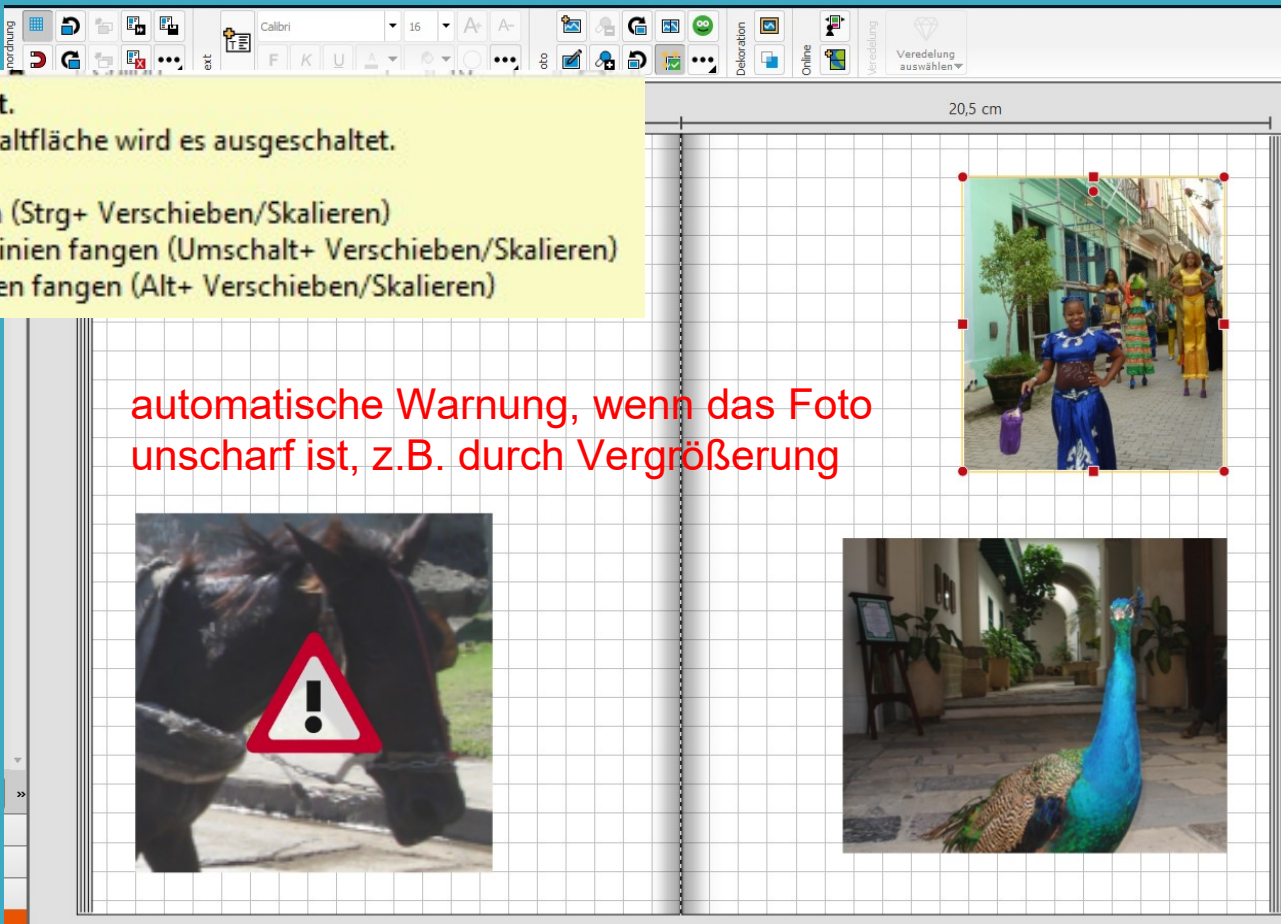


Foto anklicken und rechte Maustaste drücken,
dann erscheint eine Liste über Möglichkeiten das Foto zu verändern.

Das Hilfsraster ist **eingeschaltet**.
Durch einen Klick auf diese Schaltfläche wird es ausgeschaltet.

Kein Fangen an Hilfsrasterlinien (Strg+ Verschieben/Skalieren)
Nur an horizontalen Hilfsrasterlinien fangen (Umschalt+ Verschieben/Skalieren)
Nur an vertikalen Hilfsrasterlinien fangen (Alt+ Verschieben/Skalieren)

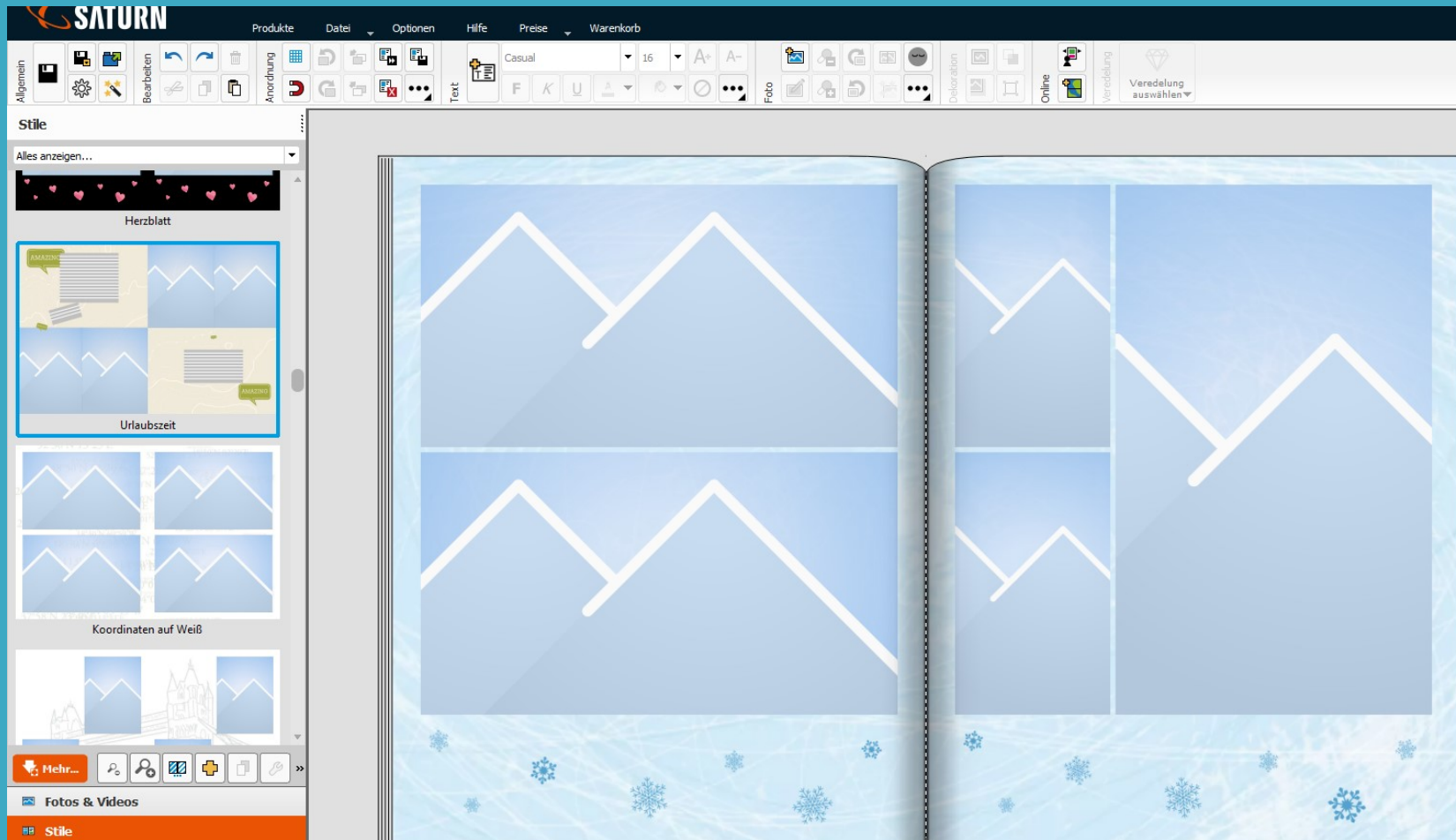
automatische Warnung, wenn das Foto unscharf ist, z.B. durch Vergrößerung





The screenshot shows the software interface with a grid overlay on a photo of a woman in a blue outfit. A yellow text box explains the grid settings. A red warning triangle is overlaid on a blurry photo of a bull's head. Another photo of a peacock is shown below it.







Mit „löschen“ wird der Rahmen entfernt,
das Foto bleibt liegen.



Hintergründe

Alles anzeigen...

- Hintergrund auf diese Doppelseite legen
- Hintergrund auf die linke Seite legen
- Hintergrund auf die rechte Seite legen
- Hintergrund auf alle Innenseiten legen
- als Favoriten markieren
- nicht mehr als Favoriten markieren
- Element in den Papierkorb legen

Hintergründe

Mehr...

Fotos & Videos

Stile

Seitenlayouts

Hintergründe

20,5 cm

27,0

Einband

Seite 1

Seite 2 + 3

Seite 4 + 5

Seite 6 + 7

Seite 8 + 9

Seite 10 + 11

Seite 12 + 13

Seite 14 + 15

Seite 16 + 17

Seite 18 + 19

Seite 20 + 21

CEWE FOTOBUCH Groß Hardcover Standard-Matt (26 S.) 29,95 €

Foto

Foto

Ziehen Sie die Vorlage mit der Maus auf die gewünschte Seite

Gestaltung / Bilder von einem Video einfügen

The screenshot shows the Saturn Fotoservice 6.2.1 (x64) - CEWE FOTOBUCH Groß Hardcover Standard-Matt (26 S.)* interface. The main window is titled "Video bearbeiten" and contains the following elements:

- Header:** "Stellen Sie die gewünschte Anzahl Bilder für den Filmstreifen ein und ziehen Sie dann Bilder von unten an die gewünschte Stelle Ihres Filmstreifens."
- Video Player:** A central video player showing a person playing a guitar. Navigation buttons (back, forward) are visible.
- Options:** "Anzahl Bildfelder" set to 1, "QR Code einfügen (Video (Speicherung für 3 Jahre) für 1,99 €)" checked, and "Filmstreifen zeichnen" checked. A "Video drehen" button is also present.
- Thumbnail Strip:** A row of video frame thumbnails below the player, with the first one selected. A progress bar below the thumbnails shows "00:00:00:01 / 00:00:35:13".
- Left Panel (Fotos & Videos):** Shows a list of media items, including a video file "M4H00881.MP4" with a QR code icon.
- Right Panel (Layout):** A grid of page layout templates for a photo book, labeled "Einband", "Seite 1", "Seite 2 + 3", "Seite 4 + 5", "Seite 6 + 7", "Seite 8 + 9", "Seite 10 + 11", "Seite 12 + 13", "Seite 14 + 15", "Seite 16 + 17", "Seite 18 + 19", and "Seite 20 + 21".
- Bottom Bar:** Includes a Windows taskbar with various application icons and a system tray showing the date "02.04.2017" and time "21:19".

Das Vorlagenangebot ist sehr groß.
Auch grafische Elemente können vom
Internet kopiert und eingefügt werden, z.B.



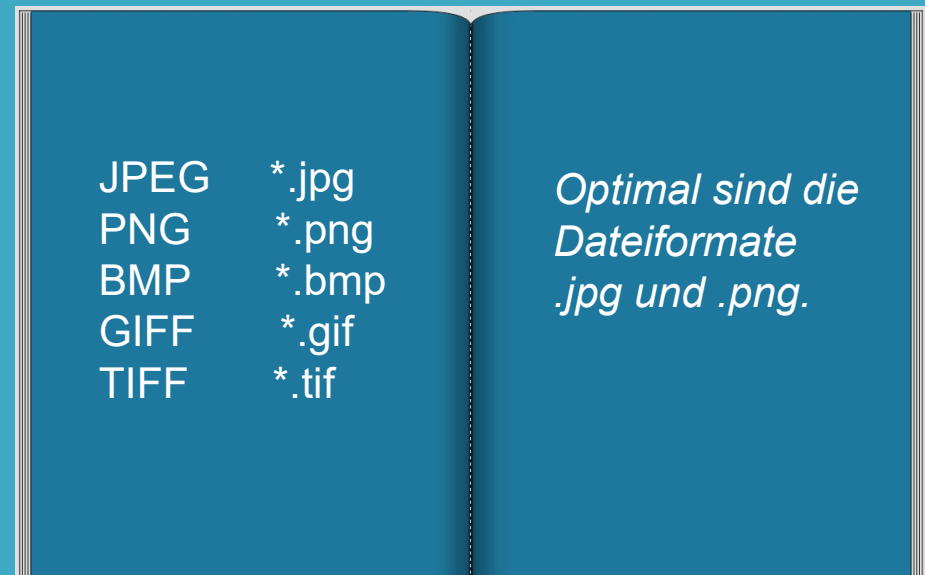
Eingescannte Bilder können als .jpg ebenfalls
eingefügt werden

Alle Fotos können noch bearbeitet werden z.B. :
Helligkeit, Schärfe, Drehen, Spiegeln,

Zuschneiden, vergrößern, verkleinern überlappen
und verschieben - vieles ist möglich.

Der Kundendienst berät Sie auch bei Fragen zur
Bearbeitung.

Welche Dateiformate für Fotos werden unterstützt?



Die Software zeigt die Bildformate, die nicht unterstützt werden, gar nicht erst an.

Ausgewählte Fotos, die ins Buch kommen sollen, in einer eigenen Datei kopieren.

Immer ein paar extra Fotos dazutun, um evtl. übrige Seiten ausfüllen zu können.

Je höher die Auflösung der Fotos, desto besser. Ab 1MB und mehr wäre wünschenswert, so kann man auch Ausschnitte vergrößern

Beim Fotografieren immer darauf achten, dass der Horizont gerade ist, vor allem bei Aufnahmen am Meer.

Eine Korrektur ist immer mit Bildverlust verbunden.

Die Preise können je nach Bestellweg leicht variieren. Bitte wählen Sie einen Bestellweg aus, um die entsprechenden Preise zu sehen.
Tipp: Die Abholung Ihres Produkts im Geschäft ist deutlich günstiger.

CD brennen **Online bestellen**

bei Ihrem Saturn abgeben / Produkte abholen. bei Ihrem Saturn abholen.
 per Post erhalten. per Post erhalten.

Standard-Fotos | Premium-Fotos | Große Fotos | Geschenke | Grußkarten | Poster / Wandbilder | Kalender | **CEWE FOTOBUCH**

Preisübersicht Express/Standardlieferzeiten Standardversand

Verkaufspreise - Stand vom: 03.04.17 [Details einblenden](#) [Preisstaffeln](#)

Produkt	Preis (in €)	Versandkosten ¹	Lieferzeit ²
Grundpreis für 26 Seiten	29,95	1,00	3 - 4
- Weitere 8 Seiten (max. 178 Seiten)	4,40		
- Landkartenzuschlag	0,99		
- 3D Brille	1,99		
- Video (Speicherung für 3 Jahre)	1,99		
- Video (Speicherung für 5 Jahre)	2,99		
- Lack-Veredelung	4,39		+ 1
- Gold/Silber-Veredelung	5,49		+ 1
- Video (Speicherung für 10 Jahre)	5,99		
- CEWE FOTOBUCH Geschenkbox Groß	13,95	1,00	
- Video (Speicherung für 30 Jahre)	15,99		
<input checked="" type="checkbox"/> Hardcover, Fotopapier matt	ab 32,95	ab 1,00	4 - 6
<input checked="" type="checkbox"/> Hardcover, Digitaldruck Premium-Matt	ab 32,95	ab 1,00	6 - 7
<input checked="" type="checkbox"/> Hardcover, Digitaldruck mit Hochglanz-Veredelung	ab 32,95	ab 1,00	5 - 6
<input checked="" type="checkbox"/> Hardcover, Fotopapier glänzend	ab 35,95	ab 1,00	4 - 6
<input checked="" type="checkbox"/> Hardcover, Fotopapier Premium-Matt	ab 49,95	ab 1,00	6 - 7
<input checked="" type="checkbox"/> CEWE FOTOBUCH Groß Panorama (ca. 28 x 21 cm)	ab 23,95	ab 1,00	3 - 7
<input checked="" type="checkbox"/> CEWE FOTOBUCH XL (ca. 30 x 30 cm)	ab 43,95	ab 1,00	4 - 7
<input checked="" type="checkbox"/> CEWE FOTOBUCH XXL (ca. 28 x 36 cm)	ab 54,95	ab 1,00	5 - 8
<input checked="" type="checkbox"/> CEWE FOTOBUCH XXL Panorama (ca. 38 x 29 cm)	ab 65,95	ab 1,00	5 - 8

Expresszuschläge pro Lieferung

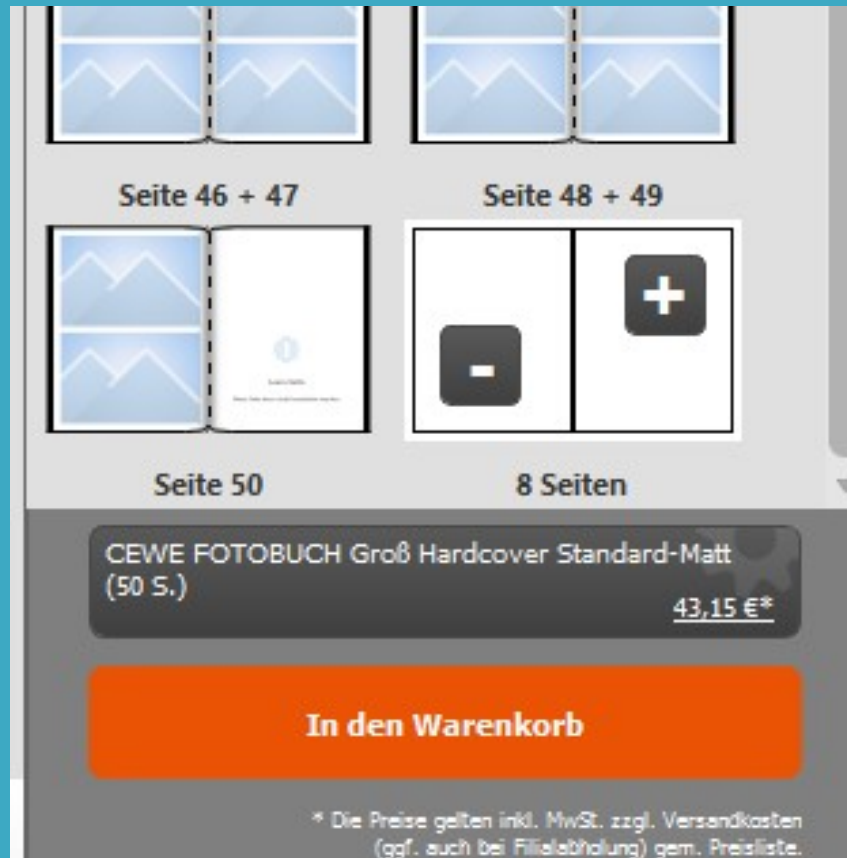
	Preis (in €)
Expressproduktion und Expressversand. Bitte wählen Sie einen anderen Lieferweg	9,95
Expressproduktion	9,95

¹ Bei Bestellung mehrerer Produkte werden die jeweils höchsten Versandkosten (beinhalten Versand & Verpackung) nur einmal fällig.
² Für jeden weiteren Artikel fällt der Mengenzuschlag an.
³ Die Lieferzeitenangabe erfolgt in Arbeitstagen. Als Arbeitstage gelten Montag bis Freitag außer gesetzliche Feiertage.

Alle Preise verstehen sich inklusive Mehrwertsteuer.

[Preiskalkulator](#) [Schließen](#)

* Die Preise gelten inkl. MwSt. zzgl. Versandkosten (gilt auch bei Mitabholung) gem. Preisliste



Auf CD brennen und bei Saturn abgeben
oder
online bestellen.

Abholung bei Saturn 1€
Postversand 3,50 €

Nach dem „Warenkorb“ kommt eine Abfrage, in welcher Filiale das Buch abgeholt wird.

Falls ein Gutschein vorhanden ist, die Nr. im angegebenen Feld eintragen.

Wann das Buch zum Abholen bereit liegt wird mitgeteilt.

Allgemein wird von einer Lieferdauer von 6 Tage ausgegangen, man sollte aber diese Frist bewusst etwas länger ansetzen. Sie haben es besonders eilig? Dann wählen Sie die Express-Lieferung, bei der Sie innerhalb von 3 Tagen Ihr Fotobuch erhalten.

Saturn Fotoservice 6.2.3 (x64)

SATURN Produkte Datei Optionen Hilfe Preise Warenkorb

Startseite **CEWE FOTOBUCH** Fotos & mehr Poster & Wandbilder CEWE KALENDER Grußkarten Fotogeschenke Handyhüllen

Sie befinden sich hier: [Übersicht](#)

Fragen, Tipps und Inspirationen

Online-Seminare
Tipps & Tricks, Videoanleitungen

CEWE FOTOBUCH und Fotowettbewerbe
Teilen Sie mit uns Ihre Kreativität und Leidenschaft für Fotografie!


Themenwelten
Mit vielen Gestaltungstipps zu verschiedensten Anlässen: Reise, Hochzeit, Baby, u.v.m.

Mehr als 1000 Kundenbeispiele
Lassen Sie sich inspirieren und stöbern Sie in Vielzahligen CEWE FOTOBUCH Beispielen begeisterter Kunden.

Unser Forum
Tauschen Sie sich mit anderen Anwendern und unseren Experten aus.

Kundendienst

Weitere Produkte online



Tipps und Tricks - Teil 1

Viele praktische Beispiele zeigen das Arbeiten und Gestalten mit Schwarz/Weiß und Farbe, Bildteilungen, Transparenzen, Spiegelungen, Weichzeichner, Passepartouts und das Erstellen von Collagen.



Tipps und Tricks - Teil 2

Wie entsteht ein CEWE FOTOBUCH? Von der Vorbereitung bis hin zur kreativen Umsetzung wird in fünf Kapiteln anhand vieler praktischer Beispiele ausführlich der Weg beschrieben.



Tipps und Tricks - Teil 3

In diesem Buch wird die CEWE FOTOBUCH Gestaltung mit der Software 5 erklärt und beschrieben. Viele praktische Beispiele geben Anregungen und Tipps.



Handbuch zur Gestaltung

Von der Vorbereitung bis zur Bestellung - Das Handbuch beschreibt ausführlich alle Schritte zur CEWE FOTOBUCH Gestaltung. Zusätzlich finden Sie viele praktische Beispiele als Vorlage.

